

## Payoneer ( P 卡 ) 注册、收款、提现

Payoneer ( 派安盈 ) 成立于 2005 年 , 是一家金融服务公司 , 提供网上转账和电子支付服务。账户持有人可以提现和收款现金到他们的银行账户、Payoneer 电子钱包。Payoneer 公司总部位于纽约。

对于许多外贸公司 , 不管你是做跨境电商 , 或者个体商户 , 都可以用它来进行收款和提现。

你也可以通过 Payoneer , 将 Paypal 余额提现到国内银行卡 ( 由于连连支付已经取消了和 Paypal 合作 , 所以已经无法使用连连支付对 Paypal 余额进行提现 , 不过使用 Payoneer 是非常棒的替代方案 ) 。使用 Payoneer 进行提现 , 1.2% 的手续费 , 而且操作也很简单。

Payoneer 我的推荐链接 :

<https://www.payoneer.com/raf/?rid=3C632AF6-10C3-49B3-9504-2BF2CE4A7D4F>

**新用户使用该链接注册 , 当你收款达到 1000 美元时 , 可以获得 25 美元奖励**

**且使用本链接 , 享受下图的优惠**



收件人: zh <417079121@qq.com>

您好, heng

感谢您一直以来对Payoneer的支持以及带来的贡献。我们已启动全新的优惠活动, 恭喜您在此次活动列表中。

优惠活动介绍: 新用户通过您的链接注册将直接享受1.2%的提现费, 且该费率永久有效。包括:

支持欧元英镑美金日元收款, 全币种降价

支持香港账户原币种提现

无1%入账费

该优惠活动即时生效! 再次感谢您的支持。

Thanks,

Payoneer Affiliate Team

## Payoneer 注册教程

访问官网后, 截图如下:



点击 Sign Up & Earn \$25\*, 进入注册页面:

## Payoneer Sign Up

Getting Started

Contact Details

Security Details

Almost Done

Please fill in the fields in English characters only

☒ Individual ☐ Company

First name	<input type="text" value="s...i"/>	名字	?
Last name	<input type="text" value="p..."/>	姓	?
Email address	<input type="text" value="p...@gmail.com"/>		?
Re-enter email address	<input type="text" value="p...@gmail.com"/>	邮箱	
Date of birth	<input type="text" value="07..."/>	出生年月	?

By clicking "NEXT", you confirm that you have read and understood the Payoneer [Privacy & Cookie Policy](#), and agree to its terms.

NEXT

这里我选择个人，接着填写个人姓名信息，邮件信息，出生年月等，这里你根据自己的时间情况填写即可（记得要填写真实的信息）。然后点击 NEXT 进入下一步：



Getting Started **Contact Details** Security Details Almost Done

Please fill in the fields in English characters only

Country China 填写国家 ?

Address Line 1 xi...zhen 填写住址 ?

Address line 2 (Optional)

City x...n 填写所在城市

Postal / Zip code 3...2 邮编

Phone Type ☒ Mobile ☐ Landline

+86 1...70 手机号 ?

**NEXT**

这里填写个人联系信息，信息都用英文字符填写。包括所在国家，住址，所在城市，邮编，电话号码。填写无误后点击 NEXT 进入下一步：



## Payoneer Sign Up

Getting Started   Contact Details   **Security Details**   Almost Done

Please fill in the fields in English characters only

Username	p. @gmail.com
Enter password	.....
Re-enter password	.....
Security question	What is the first name of your grandfather (your father's
Security answer	p. tu
Issuing country of ID	China
ID Number	3. 18
First Name in your local language	陈
Last Name in your local language	清

填写邮箱，设置登录密码

设置密码和答案

填写身份证号码

填写中文姓名

[Why do I need to provide](#)

接着主要填写安全信息，包括邮箱，设置登录密码，设置密保问题和答案，与及身份证号，身份证上的名字，姓名用中文填写（注意，这些信息都要填写真实的，因为 Payoneer 会进行验证），然后点击 NEXT 进入下一步：



☒ Personal account ☐ Company account

Bank Country   
 China

Currency   
 CNY

[Click Here](#) for bank account registration guide

ID Number   
 3 8

Bank Name   
 招商银行

Account Name (Chinese)   
 潘

Account Name (English)   
 Stan

Account Number   
 6 97

Sub - Bank Name   
 支行

Sub- Bank Province   
 浙江省

Sub- Bank City   
 杭州市

Storefront URL   
 e.g. <https://www.amazon.com/s?marketplaceID=abcdefghi0>

然后 ID Number 填写身份证号，接着填写银行名称，银行卡号，与及银行所属支行，然后填写所在城市。注意：后面的 Storefront URL 填写的是商铺地址，比如亚马逊等，由于我没有商铺，所以 Storefront URL 我放空没有填写，然后直接提交。提交成功后，你的账号就会进入审核阶段，一般 1-3 个工作日：

Your Payoneer account application has been submitted successfully and is now being reviewed.



Want a Payoneer Prepaid Mastercard? [Learn how](#) to order one.

You're now in step 2 of the application process.

### 1. Application > Completed!

Your application has been successfully submitted.



### 2. Review > In Process

You will receive an e-mail confirmation within the next several business days, once your application has been reviewed.

### 3. Receive Payments

Once your application is approved, you will receive an e-mail confirmation and can begin receiving payments to your account.

我是北京时间周六早上 11 点多进行注册的 然后北京时间周日下午 4 点多收到邮件，说审核通过了，大概 1 天半的审核时间。邮件通知如下：



尊敬的: [REDACTED],

我们很高兴地告诉您，您现在可以通过我们的Global Payment Service接收来自更多国家的付款了。

您的客户和顾客可以向我们为您创建的一个当地收款帐户发送付款，这比以往任何时候都更加容易。若要查看您的所有当地收款帐户信息，请登录Payoneer 派安盈。

[查看详细信息](#)

# 收款信息

登录 [Payoneer](#) 派安盈后台 - 收款 - Global Payment Service ,

把这里的 USD 美元、EUR 欧元、GBP 英镑、日元、加元、澳元、墨西哥元等币种的收款帐户直接填写到联盟收款信息界面。

另外，P 卡收款账户不够的话，可以跟客服联系，要求增开。

来源: 赚刀 52zd.com



活动收款付款提款

在Payoneer派安盈后台查询收款帐户信息

请求付款

Global Payment Service

批量下发/支付服务

早上  
Tian  
客户ID 326

XX-2438

当地时间：07:03  
上次访问：08/29/20

29 PM

收款帐户

Payoneer咨询QQ：2822129880

全球增长 - 请求更多收款帐户

点加号，可自助开通相应币种的收款帐户，  
同币种支持多个子账户

CAD

www.ZhaoNiuPai.com/blog

Local

Wire (SWIFT) 离岸（电汇）帐户

墨西哥元 澳元 3个美元帐户 日元 英镑 2个欧元帐户

MXN (1) AUD (1) USD (3) JPY (1) GBP (1) EUR (2)

用户名	昵称	上次付款日期	
USD XX-3286	美元子帐户 USD Account 3	7 Mar 2018	<a href="#">查看详情</a>
USD XX-3755	USD Account 2	尚未收到任何...	<a href="#">查看详情</a>
USD XX-8757	USD Account 1	13 May 2015	<a href="#">查看详情</a>
MXN XX-0125	MXN Account 1	尚未收到任何...	<a href="#">查看详情</a>
JPY XX-6244	JPY Account 1	尚未收到任何...	<a href="#">查看详情</a>
GBP XX-0120	GBP Account 1	尚未收到任何...	<a href="#">查看详情</a>
EUR XX-0599	可更名 EUR Account 2	尚未收到任何...	<a href="#">查看详情</a>
EUR XX-0532	EUR Account 1	尚未收到任何...	<a href="#">查看详情</a>
AUD XX-9981	AUD Account 1	尚未收到任何...	<a href="#">查看详情</a>

## 在 Payoneer 派安盈后台查询收款帐户信息

2)如果你是做网赚联盟平台(比如 Amazon Affiliate、CJ、ClickBank ,ClixSense 调查及 CPC , Google Adsense 海外帐户)的自由职业者,或者软件程序开发者(比如苹果),也是**登录 Payoneer 派安盈后台 - 收款 - Global Payment Service**,把这里的 USD 美元等收款帐户绑定到平台或直接 API 对接。网赚联盟五花八门,有些能收有些不能收,有些虽然官方没明确表示能否收款但却是支持的(走 ACH 通道),不过可以肯定的是 **Payoneer 不能收成人联盟的款项**。部分网赚平台绑定教程(点击相应的链接即可查看): [AMAZON AFF](#) , [CJ](#) , [CLICKBANK](#) , [苹果开发者](#) ,还有些外包任务平台如 Freelancer.com、Odesk、Elance、Upwork 等也都可以绑定**派安盈**收款。

# Payoneer 添加银行账户与银行账户管理教程

Payoneer 全新的“**Payoneer 银行账户**”页面可以让您在一个页面上管理所有银行账户,享受前所未有的便捷体验!

将您的所有银行信息整合到一处后,所有银行账户一目了然,各种信息触手可及:例如最后一次交易、向此银行账户打款的平台、交易记录以及更多。

此外，**没有 5 万美元额度限制**。如果您需要您执行关于某个银行账户的特定操作，您会在这里看到一条消息提示。



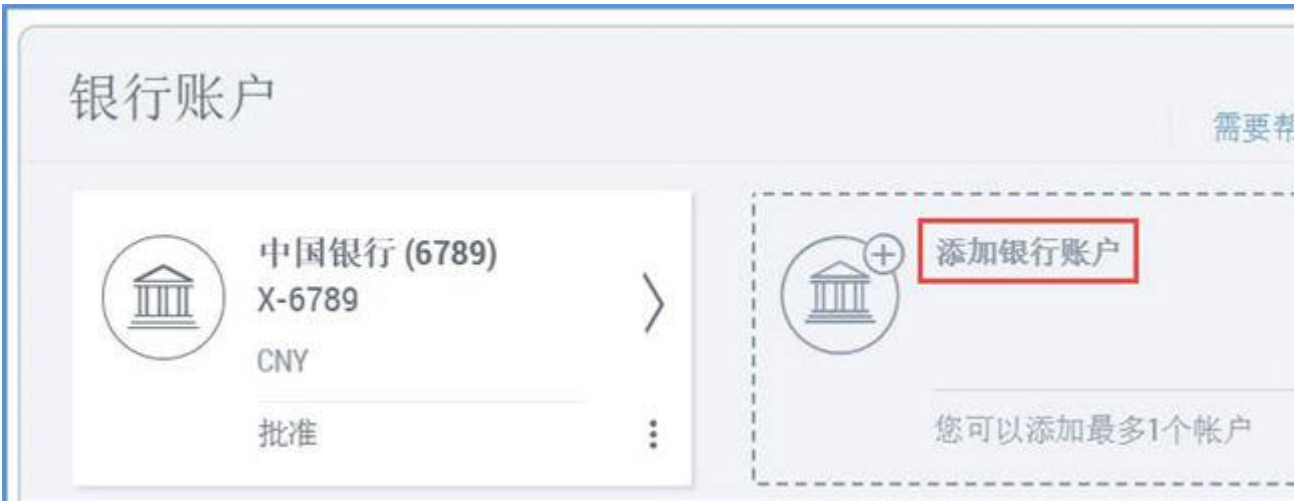
过去，您可能需要与客户关怀部门联系以执行某些操作，现在，您只需点击一下鼠标，就可以自行处理几乎所有事情！继续阅读，了解操作方法。

## 从进入“Payoneer 银行账户”页面开始

- 1、点击：登录 Payoneer。
- 2、在菜单中，进入**设置**>> **银行账户** ( Settings >> Bank Accounts ) 。
- 3、根据您要执行的操作，从下面选择相应的操作步骤。

## 添加新的银行账户

- 1、点击**添加银行账户** ( Add bank account ) 。



2、按照屏幕上的提示添加新的银行账户信息。

## 删除现有的银行账户

1、点击您要删除的银行账户右下角的



2、点击**删除账户**（ Delete account ）。在您确认此操作后，系统将会删除银行账户。



如果您无法删除账户，可能是由以下原因导致的：

与您合作的平台仍在向此银行账户打款。点击**资金来源**（ Funding Sources ），查看相应的平台名称。

- 您有待入账资金。收到该笔资金后，您就可以删除银行账户了。
- 银行账户正待定审核。银行账户获得批准后，您就可以将其删除了。

## 为银行账户添加或编辑昵称

1、点击相应的银行账户，会有一个弹出界面。

2、用鼠标选中默认的银行名称



3、输入您想要使用的昵称

如果您已经添加过昵称想要更改，请选择该昵称然后输入新昵称。

操作一笔提款

- 1、点击您想要操作提款的到账银行账户。





2、点击**提款** ( Withdraw )。

3、按照屏幕上的提示操作提款。

如果您还没有注册 Payoneer 账户，请点击【[Payoneer 优惠注册链接](#)】，通过本链接申请 Payoneer 可获得 25 美元奖励并且直接享受 1.2% 的优惠：不仅入账免费，全币种提现只收 1.2% 的费用，无汇损，当你累积收款 1000 美元时将一次性获得 25 美元奖励。

## Payoneer 提现至国内银行账户

Payoneer 为您提供多种安全、简单、安全地从全球客户收款的方式。您的资金到账 Payoneer 账户后，您随时可以操作提现到您的国内银行账户，而且**没有 5 万美元额度限制**。

### Payoneer 提现至国内银行账户

## 1、点击：登录 Payoneer



## 2、在菜单中，进入提款到银行帐户








如果您尚未添加用于提款的银行账户，您将会看到一个页面，其中给出关于如何将银行添加至您的 Payoneer 账户的指南。

3、选择您希望提取资金的币种或卡片。





4、输入提款详情，请参考如下示例：

A. 选择您您想要资金被存入的银行账户。

如果您需要添加新的银行账户，[Payoneer 银行账户管理教程](#)。

B. 输入您希望提取的金额。请注意您的可用余额，该余额显示在页面顶部。

C. 可根据需要输入信息以便记录。这不是必填字段。

常

提款

> 从...提款

编辑

XXXX

可用: 100.69 USD

输入提款详情

选择银行

招商银行

管理银行账户

金额USD

50

最低 50 USD - 最大 1,200,000 USD

描述 (选项)

5、点击 “查看” 。系统将显示提款信息总结。

提款

> 从...提款

编辑

XXXX-1

> 输入提款详情

编辑

至招商银行

金额50.00 USD

描述

汇率1.00 USD = 6.7226 CNY

总金额336.13 CNY

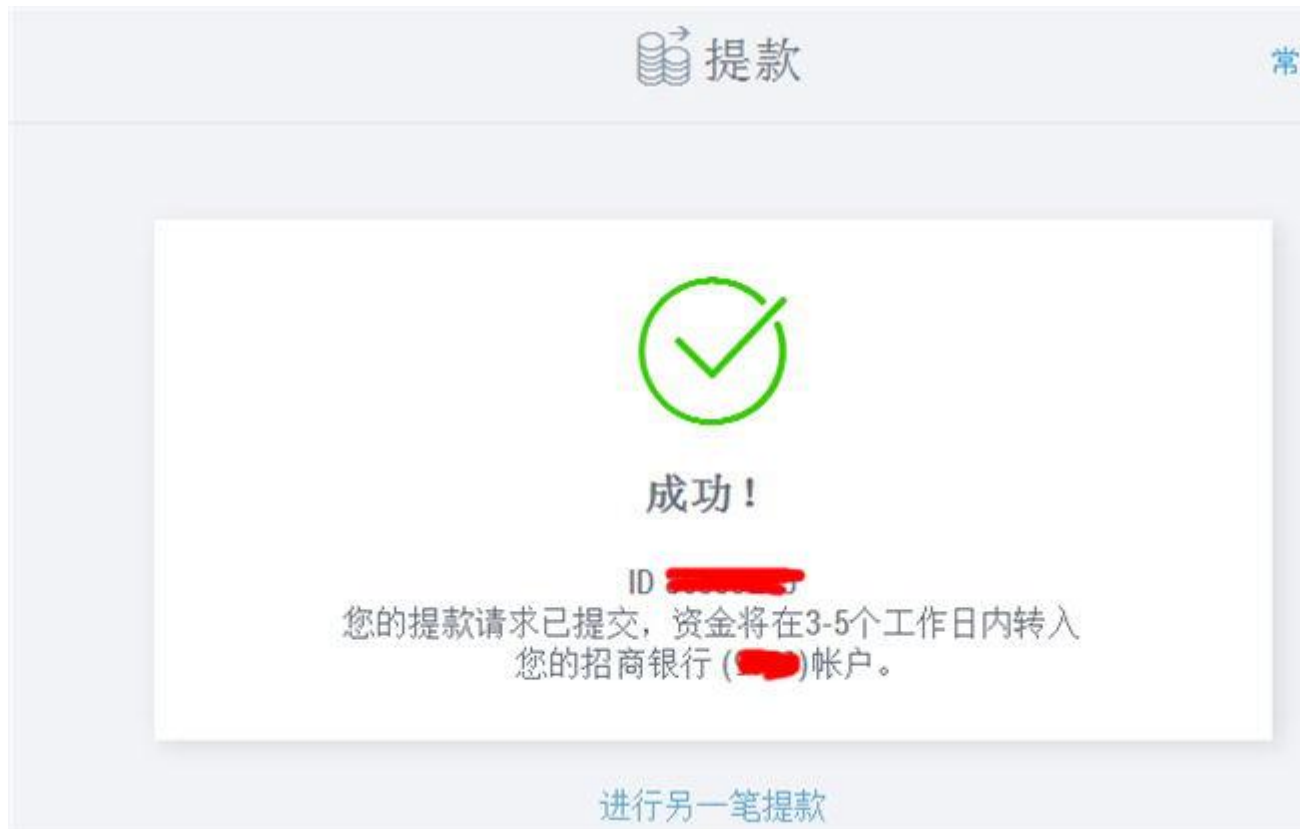
汇率包括Payoneer 派安盈转换手续费。  
总金额可能需要扣除银行或第三方供应商收取的费用。

☐ 我确认上述提款资料

提款

- 6、检查您的提款详情，确保所有内容正确无误。如果您需要更改内容，请点击编辑并执行必要的更改。
- 7、确定所有内容正确无误之后，选中复选框 “我确认上述提款资料” 并点击 “提款” 。

8、完成提款操作之后,您将收到一封确认电子邮件,并且您的资金将在 3-5 个工作日内到达您的账户。



如果您还没有注册 Payoneer 账户, 请点击【[Payoneer 优惠注册链接](#)】, 通过本链接申请 Payoneer 可获得 25 美元奖励并且直接享受 1.2% 的优惠: 不仅入账免费, 全币种提现只收 1.2% 的费用, 无汇损, 当你累积收款 1000 美元时将一次性获得 25 美元奖励。

P 卡的银行账户是可以开子账户的。默认 US 银行账户只有 1 个, 联系客服可以开通至 10+ 个。

说明：

- 1、教程内容仅为参考，具体问题多咨询交流，QQ：417079121 小龙虾
- 2、教程严禁传播分享，违者视情况不提供后续咨询服务
- 3、教程不定期更新
- 4、部分内容整合网上信息

小龙虾 52zd.com